

屋内専用バックパネル 3×6タイプ

商品コード N280 希望小売価格 ¥157,000 (片面表示・サイドカバー無し)

防災


商品コード N290 希望小売価格 ¥169,000 (片面表示・サイドカバー有り)

防災


- 本 体 / W4,485×H2,265×D295mm
- 本体素材 アルミ・ABS樹脂
- 本体重量 / 13.0kg
- 専用ケース付



裏




裏





専用ケース
(キャスター付)




器具設置方法

- 

商品は袋に収納した状態でお送りします。
※表示面もセットされています。
- 

袋に入った器具を取り出し、確認をしてください。設置は道具などをを用意していただく必要はありません。
- 

マジックテープが周囲を囲むように付いている面が前になります。向きを確認してから組み立てを行いましょう。
- 

十分な広さを確保してから組み立てを行ってください。二人で左右にひっぱると簡単に広げることが出来ます。
※指を挟まないようにご注意ください。

- 

左右より押すと、カチッと音が鳴り止まります。止め忘れが無いが最終チェックをしてください。
- 
- メディアも一緒に収納可能。会場での設置もらくらく！
※メディアのシワを避ける場合は、取り外して収納してください。

メディア設置方法

- メディアの向き、上下左右を確認してください。


 - 器具を横へ倒した状態でメディアを下から上へ取り付けると均等に貼る事ができます。外側へ少し引っ張りながら取り付けるとピンと貼ることができます。


 - 起き上げる時は周りに気を付けてください。


- 
- 
- 完成!