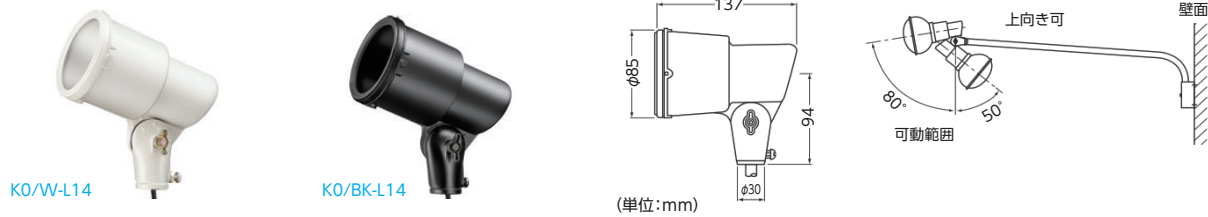


■屋外使用可 ■E26ベース
■口出し線 / 1,800mm付



スポットライト用ホルダー E26

※ランプ挿入時はランプを引きながら右に回してください。

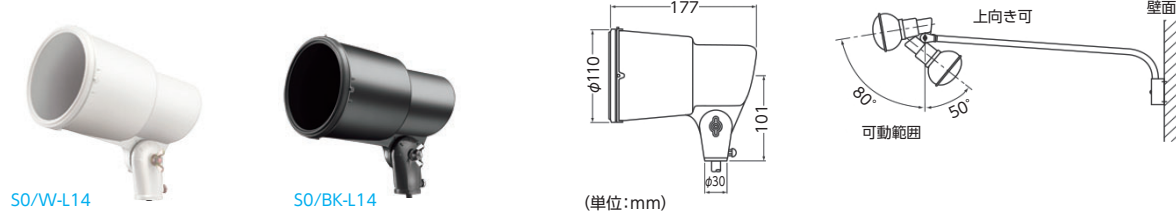
送料
問合せ

メーカー
直送

納期
3~4日

商品コード	材 質	仕 上 色	質 量	単 位	販売価格
K0/W-L14	アルミダイカスト	白	530g	1台	¥3,810
K0/BK-L14		黒			¥3,810

■屋外使用可 ■E39ベース
■口出し線 / 1,800mm付



スポットライト用ホルダー E39

※ランプ挿入時はランプを引きながら右に回してください。

送料
問合せ

メーカー
直送

納期
3~4日

商品コード	材 質	仕 上 色	質 量	単 位	販売価格
S0/W-L14	アルミダイカスト	白	790g	1台	¥5,160
S0/BK-L14		黒			¥5,160



※風の強い地域でご使用の場合は、
補強金具F-13Bを用いてワイヤー等で左右から保持してください

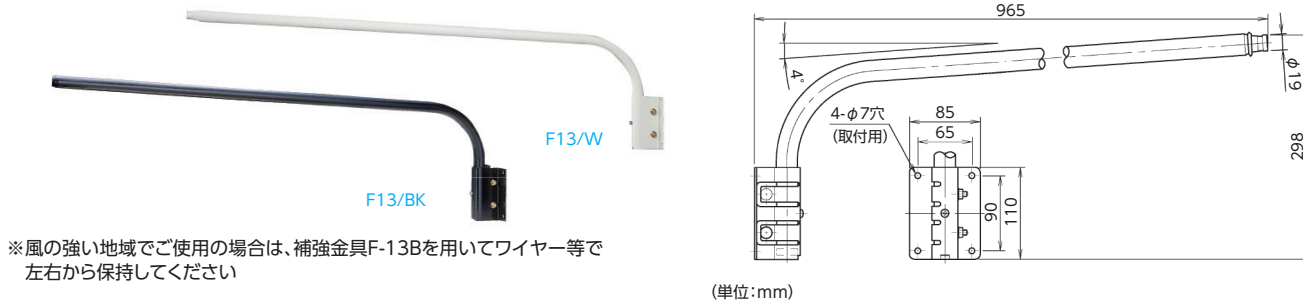
スポットライト用アーム (固定長タイプ)

送料
問合せ

メーカー
直送

納期
3~4日

商品コード	仕 上 色	アーム長	質 量	取付穴	ピッチ	単 位	販売価格
F13M/W	白	465mm	1.0kg	4-φ7	65×90mm	1台	¥5,550
F13M/BK	黒						¥5,550



※風の強い地域でご使用の場合は、補強金具F-13Bを用いてワイヤー等で
左右から保持してください

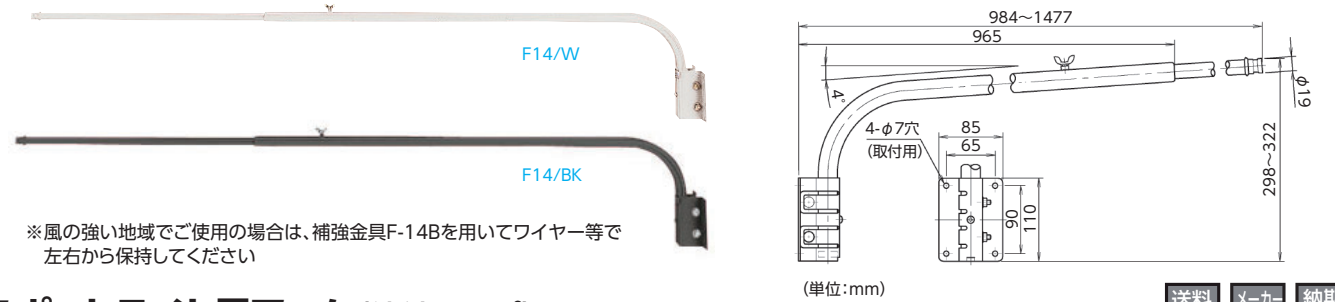
スポットライト用アーム (固定長タイプ)

送料
問合せ

メーカー
直送

納期
3~4日

商品コード	仕 上 色	アーム長	質 量	取付穴	ピッチ	単 位	販売価格
F13/W	白	965mm	1.4kg	4-φ7	65×90mm	1台	¥5,550
F13/BK	黒						¥5,550



※風の強い地域でご使用の場合は、補強金具F-14Bを用いてワイヤー等で
左右から保持してください

スポットライト用アーム (伸縮タイプ)

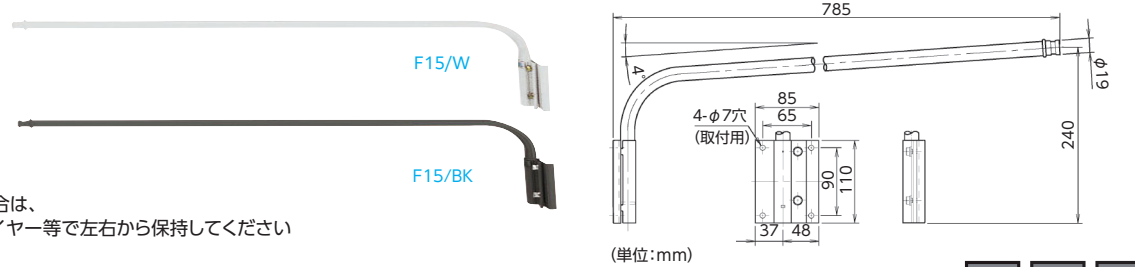
送料
問合せ

メーカー
直送

納期
3~4日

商品コード	仕 上 色	アーム長	質 量	取付穴	ピッチ	単 位	販売価格
F14/W	白	980~1,480mm	1.8kg	4-φ7	65×90mm	1台	¥8,160
F14/BK	黒						¥8,160

E-26ホルダー専用



※風の強い地域でご使用の場合は、
補強金具F-14Bを用いてワイヤー等で左右から保持してください

スポットライト用アーム (固定長タイプ)

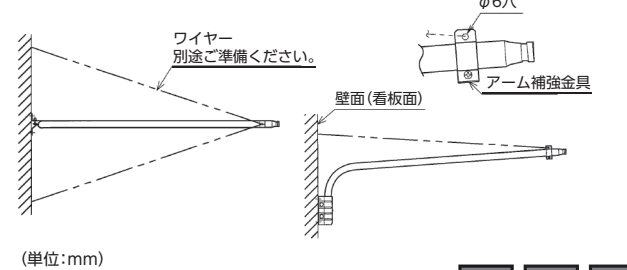

送料
問合せ

メーカー
直送

納期
3~4日

商品コード	仕 上 色	アーム長	質 量	取付穴	ピッチ	単 位	販売価格
F15/W	白	785mm	900g	4-φ7	65×90mm	1台	¥4,560
F15/BK	黒						¥4,560

※ワイヤー、
針金等は含まれません



スポットライトアーム用固定金具

送料
問合せ

メーカー
直送

納期
3~4日

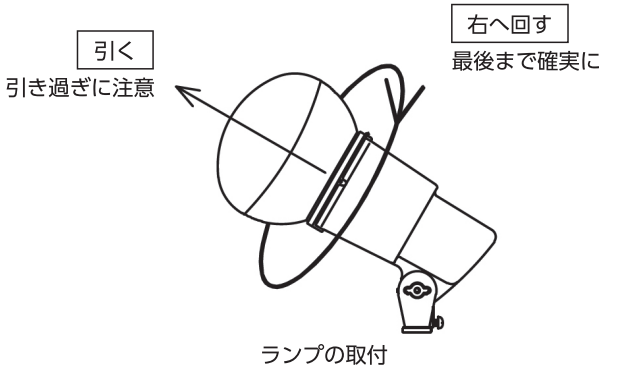
商品コード	適合アーム		単 位	販売価格
F13-B	F13M/W (BK)	F13/W (BK)	1個	¥1,110
F14-B	F14/W (BK)	F15/W (BK)		¥1,110

【使用時の注意事項】

- ランプの取付
- ・適合ランプ以外のランプは、使用出来ません。
- ・火災・ランプ落下・浸水の原因となります。
- ・ランプの口金と、ソケットがかみ合いましたら、ランプを手前に引きながら右に回して最後まで確実に取付けてください。

※ランプを強く引きすぎると、ランプの破損やソケット脱落のおそれがあります。
ランプをホルダーに通常通り回転しながら挿入し、ランプとソケットが
軽く当たりましたら 5mm 程度ランプを引っ張り、再度回転しながら
挿入してください。
これを 1 ～ 2 度繰り返してランプとホルダー内部のパッキンを密着させます。

- ・ランプとパッキンが完全に密着していることを確認してください。
密着に不備があると、浸水・感電の原因となります。



ランプの取付