

## 器具設置方法



商品は袋に収納した状態でお送りします。  
※表示面もセットされています。

袋に入った器具を取り出し、確認をしてください。設置は道具などを用意していただく必要はありません。

マジックテープが周囲を囲むように付いている面が前になります。向きの確認をしてから組み立てを行いましょう。



十分な広さを確保してから組み立てを行ってください。二人で左右にひっぱると簡単に広げることが出来ます。  
※指を挟まないようにご注意ください。



左右より押すと、カチッと音が鳴り止まります。止め忘れが無いが最終チェックをしてください。




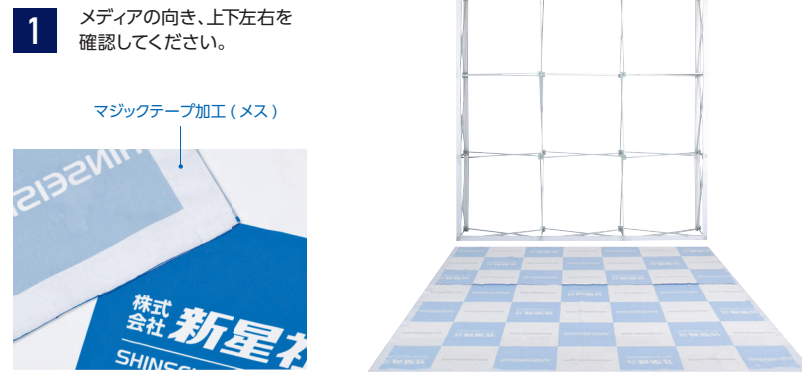
完成!



メディアも一緒に収納も可能。会場での設置もらくらく!

※メディアのシワを避ける場合は、取り外して収納してください。

## メディア設置方法



■商品の規格・仕様・価格は、予告なく変更する場合がございます。  
■カタログに掲載している商品は印刷のため、実際の色目とは異なります。  
■業者間取引を目的としているため、税抜価格で表示しております。

九州配送センター／〒800-0064 福岡県北九州市門司区松原1-10-35  
関東配送センター／〒230-0071 神奈川県横浜市鶴見区駒岡3-18-7  
北海道配送センター／〒007-0808 北海道札幌市東区東苗穂8条1-1-8  
九州資材加工SC／〒800-0064 福岡県北九州市門司区松原1-8-24  
関東資材加工SC／〒230-0071 神奈川県横浜市鶴見区駒岡3-18-7

# BACK PANEL


## 屋内専用バックパネル



SHINSEISHA



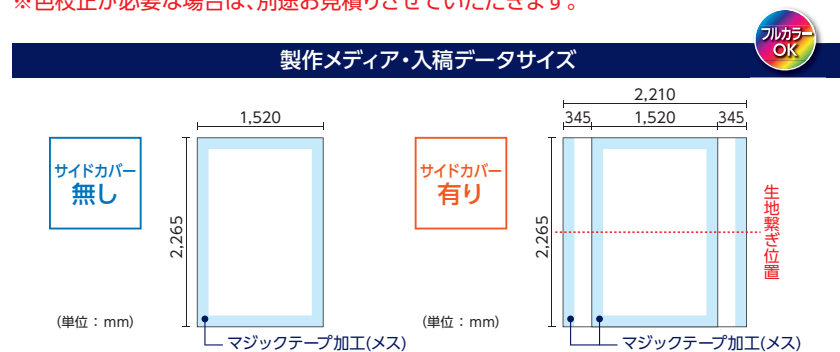
BACK PANEL 屋内専用バックパネル **3×2タイプ**



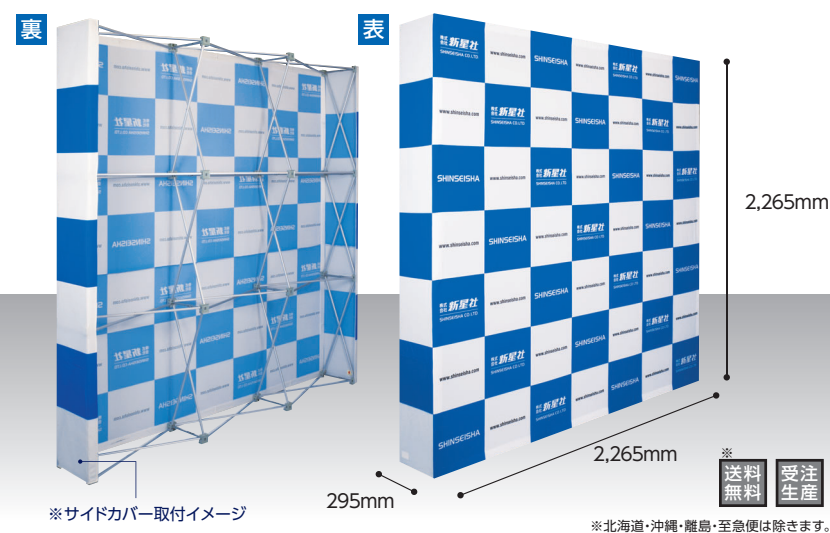
- 商品コード **N240** 販売価格 **¥51,000** (片面表示・サイドカバー無し) 防災
- 商品コード **N250** 販売価格 **¥58,000** (片面表示・サイドカバー有り) 防災
- 本体 / W1,520×H2,265×D295mm ■専用ケース付
- 本体素材 / アルミ・ABS樹脂 ■附属マジックテープ
- 本体重量 / 5.4kg (長さ20m、幅50mm)

※上記の価格は、器具本体と専用ケース、表示面込みの価格です。印刷データはお客様より支給いただきます。

※色校正が必要な場合は、別途見積りさせていただきます。



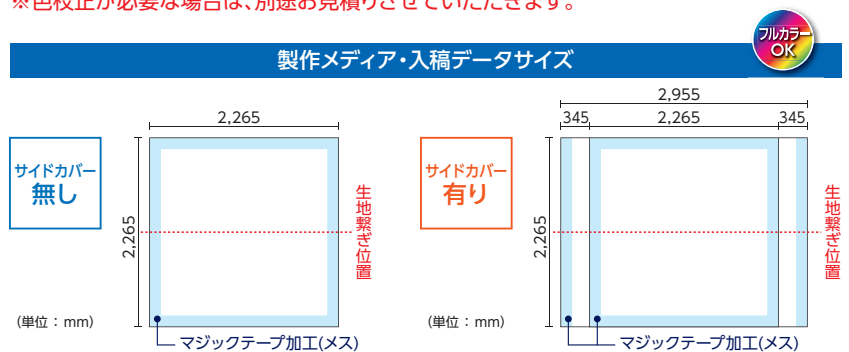
BACK PANEL 屋内専用バックパネル **3×3タイプ**



- 商品コード **N200** 販売価格 **¥57,000** (片面表示・サイドカバー無し) 防災
- 商品コード **N210** 販売価格 **¥64,000** (片面表示・サイドカバー有り) 防災
- 本体 / W2,265×H2,265×D295mm ■専用ケース付
- 本体素材 / アルミ・ABS樹脂 ■附属マジックテープ
- 本体重量 / 6.9kg (長さ20m、幅50mm)

※上記の価格は、器具本体と専用ケース、表示面込みの価格です。印刷データはお客様より支給いただきます。

※色校正が必要な場合は、別途見積りさせていただきます。



BACK PANEL 屋内専用バックパネル **3×4タイプ**



- 商品コード **N220** 販売価格 **¥69,000** (片面表示・サイドカバー無し) 防災
- 商品コード **N230** 販売価格 **¥75,000** (片面表示・サイドカバー有り) 防災
- 本体 / W3,005×H2,265×D295mm ■専用ケース付
- 本体素材 / アルミ・ABS樹脂 ■附属マジックテープ
- 本体重量 / 8.7kg (長さ20m、幅50mm)

※上記の価格は、器具本体と専用ケース、表示面込みの価格です。印刷データはお客様より支給いただきます。

※色校正が必要な場合は、別途見積りさせていただきます。

